

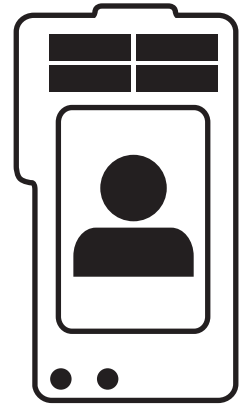
**1**



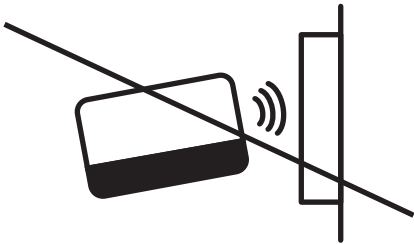
**KIEDY ROZPOCZYNASZ PRACĘ ZAŁÓŻ KARTĘ  
LUB PRZYPNIJ JĄ DO KIESZENI**

**2**

**KARTA JEST  
TWOIM OSOBYM  
IDENTYFIKATOREM,  
W MIEJSCU PRACY  
NOŚ JĄ CAŁY CZAS**


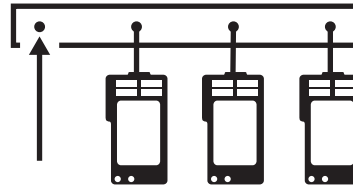


**3**



**REJESTRACJA CZASU PRACY NIE WYMAGA  
ODBIJANIA KARTY. PO PROSTU JĄ NOŚ**

**4**



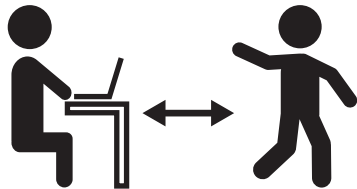
**KIEDY KOŃCZYSZ PRACĘ  
ODŁÓŻ KARTĘ LUB WEŹ JĄ DO DOMU**

**KIEDY PRACUJESZ KARTA REJESTRUJE**

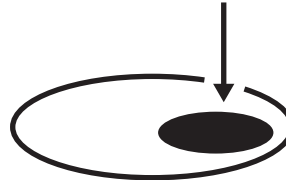
**5**




**CZAS  
PRACY**



**CHARAKTER PRACY**



**MIEJSCE  
PRACY**



**TEMPERATURĘ  
I OŚWIETLENIE  
W MIEJSCU PRACY**

**6**

**7**

**KARTA NIE POSIADA**



**KAMERY**



**MIKROFONU**

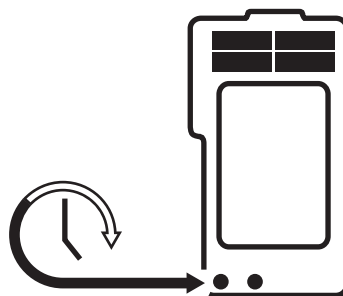


**GPS**



**CZYTNIKA LINII  
PAPILARNYCH**


**DANE KTÓRE REJESTRUJE KARTA  
DOSTĘPNE SĄ DLA CIEBIE I DLA PRACODAWCY**



**NACIŚNIJ, ABY  
SPRAWDZIĆ  
CZAS PRACY I  
PRZERW**



**ZBLIŹ DO SWOJEGO  
SMARTFONA Z NFC,  
ABY SPRAWDZIĆ  
SZCZEGÓŁY**



**8**  
KARTA  
WSPOMAGA  
WYKRYWANIE  
WYPADKÓW  
  
JEŚLI KARTA  
ZAPYTA  
O WYPADEK  
NACIŚNIJ ABY  
POWIADOMIĆ, ŻE  
NIC SIĘ NIE STAŁO

**9**




JEŚLI WYCHODZISZ  
POZA MIEJSCE  
PRACY NACIŚNIJ ABY  
WYBRAĆ RODZAJ  
WYJŚCIA: SŁUŻBOWE  
LUB PRYWATNE



**10**  
NA CZAS PRZERWY W  
PRACY ODŁÓŹ KARTĘ  
BĄDŹ WYBIERZ OPCJE  
PAUZY


**11**



NIE MOŻNA NOSIĆ  
DWÓCH KART  
NARAZ

**SPRAWDZAJ NA KARCIE LUB W SWOIM SMARTFONIE Z NFC**

**12**



HARMOGRAM  
PRACY



ILE MASZ  
URLOPU



JAK DUŻO  
PRACUJESZ




JAKA BĘDZIE  
POGODA  
W MIEJSCU  
PRACY


**13**  
CHROŃ KARTĘ



NIE ZALEWAJ  
WODĄ



NIE  
OTWIERAJ



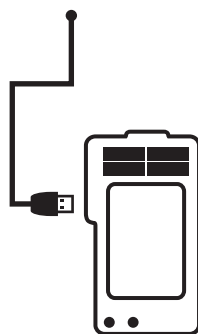
NIE ŁAM



NIE NACISKAJ  
EKРАНU

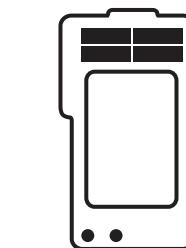

**14**

JEŚLI KARTA  
SIĘ ROZŁADUJE:

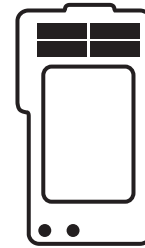



PODŁĄCZ ZASILACZ  
5V TYPU MICRO USB  
NA 3 GODZ.

KARTA ZASILANA JEST ŚWIATŁEM  
KIEDY NIE KORZYSTASZ Z KARTY:



POŁOŹ KARTĘ  
PRZY OKNIE



POŁOŹ KARTĘ  
POD LAMPĄ

